

# 目录

<u>一、</u> 选课 .....	2
<u>二、</u> 登录 .....	2
<u>1、</u> APP 登录 .....	2
1.1 新生登录 .....	2
1.2 老生登录 .....	4
<u>2、</u> PC 端登录 .....	4
2.1 新生登录 .....	5
2.2 老生登录 .....	5
<u>三、</u> 学习 .....	6
<u>1、</u> 查看考核标准 .....	6
<u>2、</u> 根据考核标准制定学习计划 .....	6
2.1 作业考试 .....	6
2.2 去学习 .....	6
<u>3、</u> 查看成绩 .....	8
<u>四、</u> 温馨提示 .....	9

## 一、选课

请按照教务处发放的选课通知完成选课，课程选好后，请到智慧树平台按照学习手册完成报道并学习。

## 二、登录

### 1、APP 登录

#### 1.1 新生登录

首次使用智慧树课程的学生

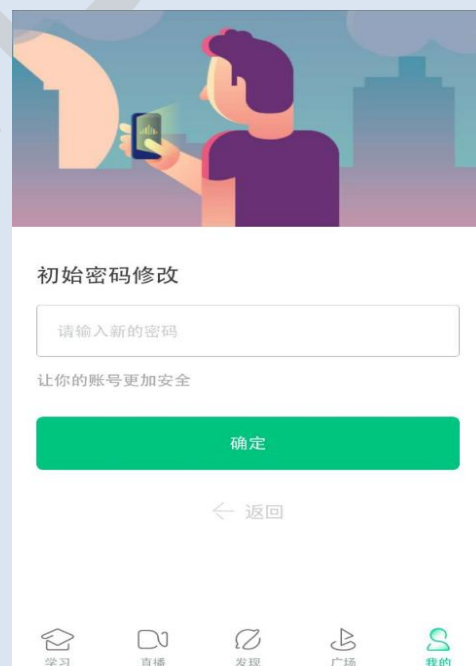
第一步：点击右侧的学号登录，输入学校，学号和初始密码：123456。如下图：



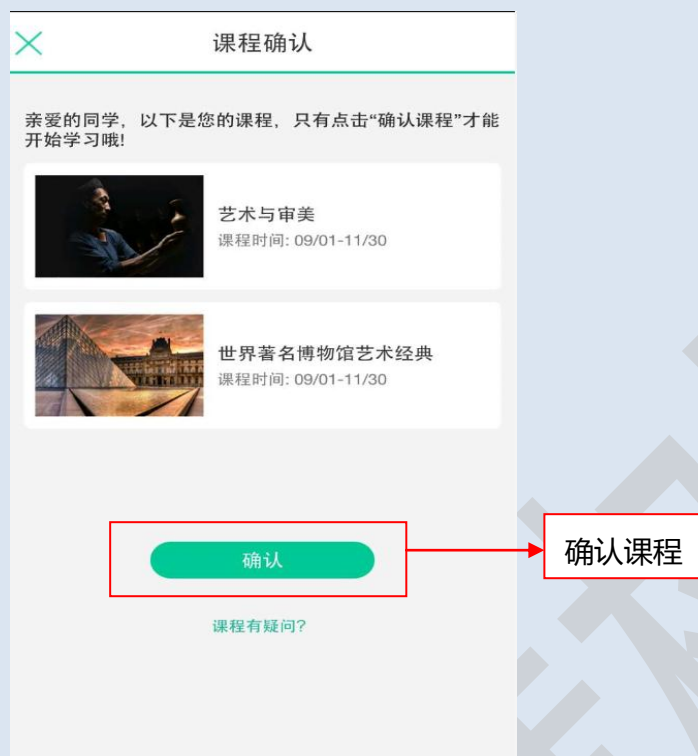
第二步：当学生名单导入后，需要学生验证姓氏。



第三步：绑定手机号并修改初始密码

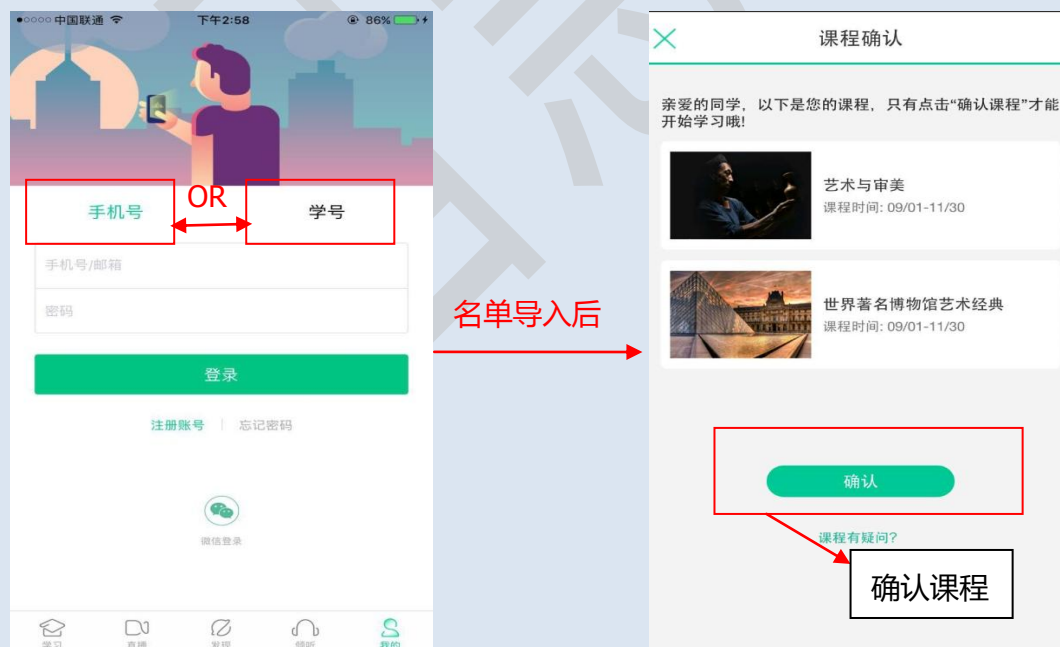


#### 第四步：确认课程（与所选课程一致时）



#### 1.2 老生登录

第一步：通过学号或者手机号登录，第二步：确认课程



## 2、 PC 端登录

### 2.1 新生登录

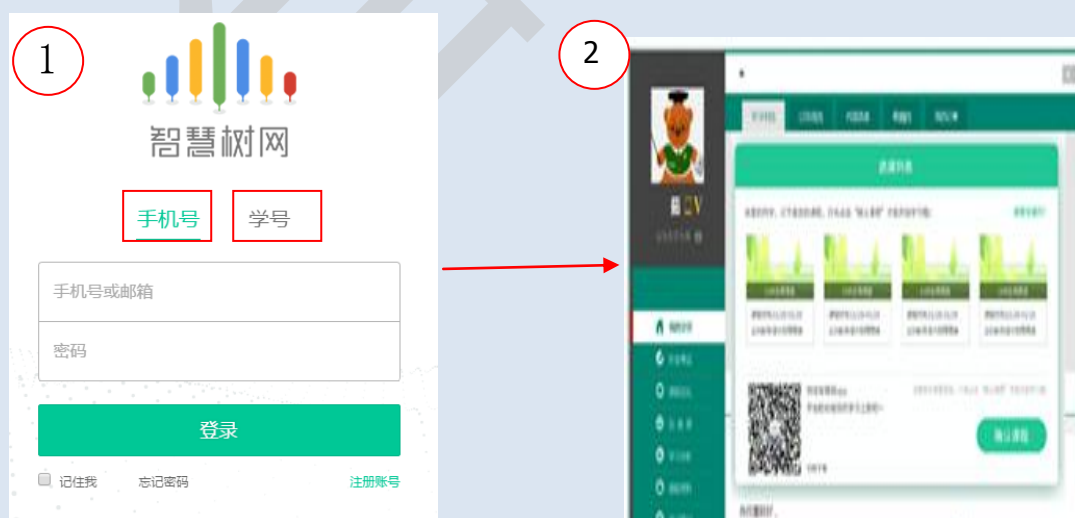
第一步：登录：[www.zhihuishu.com](http://www.zhihuishu.com)，点击登录，点击右侧的学号登录，输入学校，学号和初始密码：123456，如下：



第二步，第三步，第四步同 APP 登录的第二步，第三步，第四步步骤一样。

### 2.2 老生登录

第一步用手机号或者学号登录，第二步确认课程



### 三、学习

#### 1、查看考核标准



考核标准（不同课程考核比例不同，以实际课程考核比例为准）



#### 2、根据考核标准制定学习计划

##### 2.1 作业考试

该模块包含章节测试和考试两个部分，章节测试：学生需要看完每章视频后，做对应章节的章节测试，考试：本门课程学习结束后，会有一张期末考试试卷，需要同学在规定的时间内完成考试。

##### 2.2 去学习

该模块包含了两个部分的内容学习，一是教程，教程需要同学们完成线上课程视频的学习，每个视频的时间长度不等，看完一个视频，会自动打钩，视频看完后会获得相应的分数。二是见面课，混合式课程会安排见面课，请根据学校的安排参加见面课，见面课的形式有：1、到教室看直播或回放，2、自行看直播或回放。采用哪种见面课形式，请看具体的课程安排。切勿错看导致没有分数。



### 3、查看成绩



点击成绩分析，查看每部分的成绩，以及总成绩，如下图：





#### 四、温馨提示

- 1、学习时间和考试时间是两个时间段，在学习时间内需要学生完成线上视频的观看，见面课的观看，章节测试的提交，考试时间只允许参加考试，视频可以看，但不计入分数。
- 2、每节视频看完后自动打钩，没有打钩的请继续观看
- 3、一定要根据考核比例进行学习，防止漏过某一部分导致不及格
- 4、考试时建议用电脑考试，防止手机因接听电话等主观因素影响考试，同时保证网络畅通，并在规定时间内提交试卷
- 5、平台有监控作弊软件，一旦查出作弊，上报教务处，取消本门课程成绩
- 6、请下载知到 app 进行学习，可以离线观看视频，很方便。



成绩不是冷冰冰的数字，成绩代表的是你的态度

预祝每位同学取得优异的成绩。